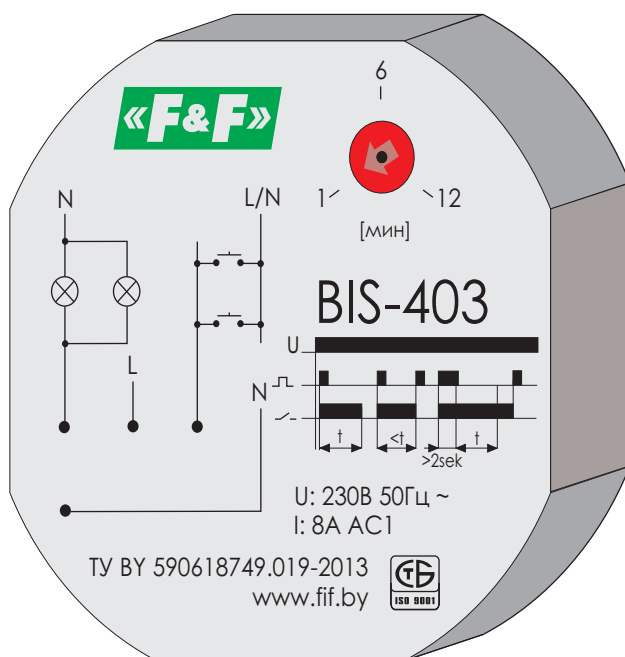


# РУКОВОДСТВО ПО ЭКСПЛУАТАЦИИ



## Содержание:

1. Назначение.....	3
2. Технические характеристики.....	3
3. Комплект поставки.....	4
4. Конструкция.....	4
5. Установка.....	4
6. Габаритные и установочные размеры.....	6
7. Условие эксплуатации.....	6
8. Требование безопасности.....	6
9. Обслуживание.....	7
10. Условие транспортировки и хранения.....	7
11. Гарантийные обязательства.....	7
12. Сведения об изготовлении .....	8

## К сведению потребителя

На предприятии действует система обеспечения качества разработки и производства электротехнической продукции, релейной защиты и автоматики сертифицирована в национальной системе сертификации по СТБ ИСО 9001, что подтверждено сертификатом № ВУ/112 05.01.077 02823, выданным Госстандартом РБ.

СООО "Евроавтоматика Фиф"

РБ, г. Лида, ул. Минская, 18А, тел./факс: + 375 (154) 55 47 40, 60 03 80,  
+ 375 (29) 319 43 73, 887 53 01, e-mail: support@fif.by

г. Минск ул. Ольшевского 24, оф. 521 тел./факс: + 375 (17) 209 62 92,  
209 68 26, +375 (29) 379 96 22, e-mail: minsk@fif.by

[www.sanitec.by](http://www.sanitec.by)

## 1 Назначение

Реле импульсное ВИС-403 предназначено для включения/выключения освещения, электроустановок и т.п. из нескольких мест при помощи параллельно соединенных кнопок. Управление состоянием реле осуществляется по двухпроводной линии путем нажатия любой кнопки. Выключение реле осуществляется нажатием кнопки или по истечении времени работы встроенного таймера. Двухкратное нажатие кнопки в течении 1 сек. включает реле в непрерывный режим до момента подачи следующего импульса (нажатия кнопки).

## 2 Технические характеристики

Таблица 1 “Технические характеристики”

Параметры	Значения
Напряжение питания, В	230
Частота, Гц	50
Максимальный коммутируемый ток, А	8 АС1
Исполнительные контакты	1Z(1 замыкающий)
Задержка включения, не более, мсек	50
Ток управления, не более, мА	0,5-1
Задержка выключения, минут	1-12
Время между импульсами управления, не менее, сек	1-1,5
Диапазон рабочих температур, °С	от -25 до +50
Коммутационная износостойкость	$>10^5$
Потребляемая мощность, не более, Вт	0,4
Габаритные размеры, мм	55x55x16
Тип корпуса	PDT
Монтаж	в монтажной коробке
Подключение	провод 0,75 мм <sup>2</sup> / длина 10 см

### Примечание

АС1 - Неиндуктивные или слабоиндуктивные нагрузки, печи, сопротивления.

АС3 - Двигатели с короткозамкнутым ротором: пуск, отключение без предварительной остановки, категория АС3 может предусматривать случайные повторно-кратковременные включения или торможение противотоком ограниченной длительности, например при наладке механизма; в эти ограниченные периоды число срабатываний не должно превышать пяти в 1 мин или более 10 за 10 мин.

[www.samstroy.ru](http://www.samstroy.ru)

### 3 Комплект поставки

Реле импульсное BIS-403.....	1 шт.
Руководство по эксплуатации .....	1 шт.
Упаковка.....	1 шт.

### 4 Конструкция

Реле импульсное BIS-403 выполнено в PDT корпусе и предназначено для крепления в монтажную коробку. На панели управления находятся провода подключения и регулятор времени задержки выключения.

#### Панель управления

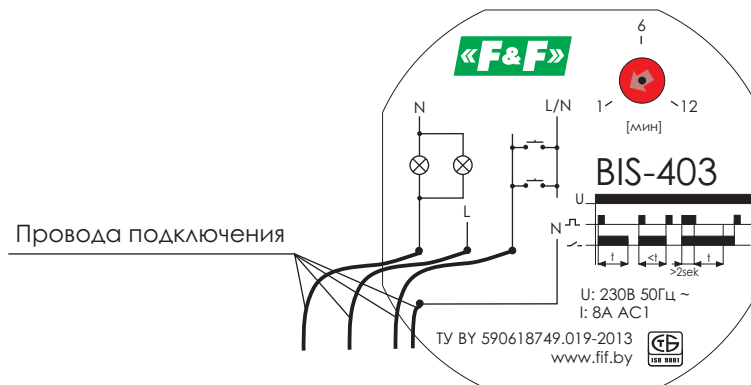


Рис.1 Расположение органов подключения.

### 5 Установка

**5.1** Изделие следует подключать к однофазной сети согласно существующим нормам электробезопасности. Правила подключения описаны в данном руководстве. Работы, связанные с установкой, подключением и регулировкой должны проводиться квалифицированным специалистом после ознакомления с руководством по эксплуатации и функциями устройства. Перед началом установки следует убедиться в отсутствии напряжения на подключаемых проводах. Изделие не следует устанавливать возле устройств с электромагнитным излучением. Для правильной работы изделия, необходимо обеспечить нормальной циркуляцией воздуха таким образом, чтобы при его длительной эксплуатации и повышении внешней температуры не была превышена допустимая рабочая температура. При установке и настройке изделия используйте отвертку шириной до 2мм. Нормальное функционирование изделия так же зависит от способа транспортировки,

складирования и обращения с изделием. Если обнаружите признаки повреждения, деформации, неисправности или отсутствующую деталь - не устанавливайте данное изделие, а отправьте на рекламацию продавцу. По вопросам монтажа и работы устройства обращаться в службу технической поддержки.

### Назначение проводов

Синий провод - N(ноль)

Черный провод - R<sub>n</sub> (подключение нагрузки)

Коричневый провод - L(фаза)

Красный провод - управление через коммутационное устройство (переключатели, кнопки)

### Монтаж

1. Отключить питание;
2. Провода электропроводки подключить в соответствии со схемой подключения;
3. Красный провод подключить к зажиму выключателя, не связанному с фазой;

Использование реле импульсного BIS-403 позволяет избежать расходов по прокладке многожильной электропроводки для лестничных или аналогичных выключателей (для соединения кнопок управления с реле достаточно применить двужильный провод 2x0,35мм<sup>2</sup>)

### 5.2 Схема подключения

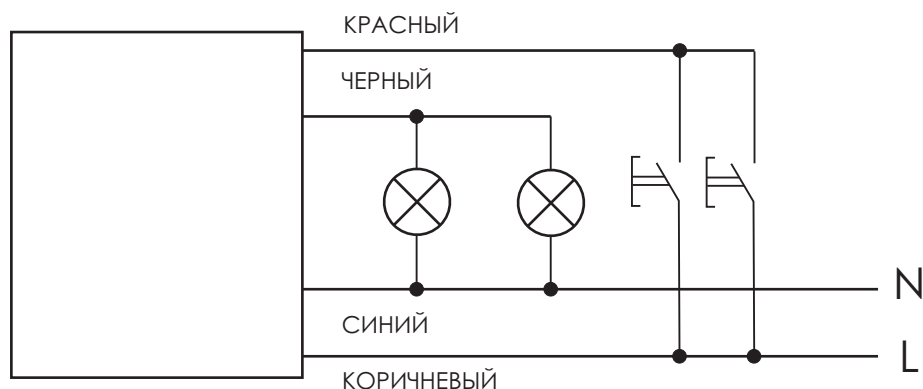


Рис.3 Схема подключения.

## Диаграмма работы

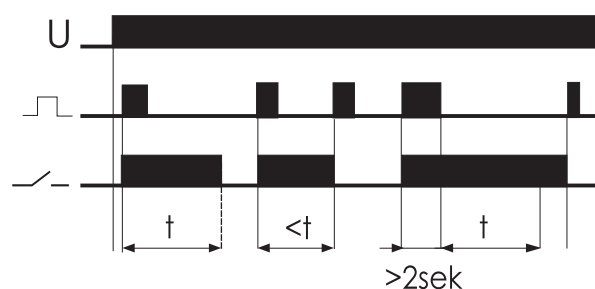


Рис.4 Диаграмма работы.

Таблица № 2 “Максимальная мощность нагрузки”

Ток контактов реле	Мощность нагрузки								
					Категория применения				
					AC-1	AC-3	AC-15	DC-1	
	Накаливания, галогенные, электроннагреватели	Люминисцентные	Люминисцентные скомпенсированные	Энергосберегающие, лампы с ЭПРА	Активная нагрузка	Электро-двигатели	Катушки контакторов	24V	230V
8A	1000W	500W	325W	250W	2000VA	0,45kW	325VA	0,35A	0,18A

## 6 Габаритные и установочные размеры

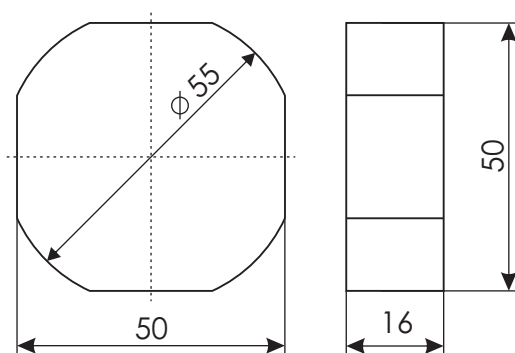


Рис.5 Габаритные размеры.

## 7 Условие эксплуатации

Диапазон рабочих температур от  $-25^{\circ}\text{C}$  до  $+50^{\circ}\text{C}$ .  
Относительная влажность воздуха до 80%.

## 8 Требование безопасности

Эксплуатация изделия должна осуществляться в соответствии с требованиями, изложенными в руководстве по эксплуатации.

Перед установкой необходимо убедиться в отсутствии внешних повреждений устройства.

Изделие, имеющее внешние механические повреждения, эксплуатировать запрещено.

Самовольное вскрытие корпуса влечет за собой утрату права на гарантийное обслуживание изделия, а также может стать причиной поражения электрическим током.

Изделие должно использоваться по его прямому назначению.

## **9 Обслуживание**

При техническом обслуживании изделия необходимо соблюдать «Правила техники безопасности и технической эксплуатации электроустановок потребителей».

При обнаружении видимых внешних повреждений корпуса изделия дальнейшая его эксплуатация запрещена.

## **10 Условие транспортировки и хранения**

Транспортировка изделия может осуществляться любым видом закрытого транспорта, обеспечивающим предохранение упакованных изделий от механических воздействий и воздействий атмосферных осадков. Хранение изделия должно осуществляться в упаковке производителя в закрытых помещениях с естественной вентиляцией при температуре окружающего воздуха от  $-50^{\circ}\text{C}$  до  $+50^{\circ}\text{C}$  и относительной влажности не более 80% при температуре  $+25^{\circ}\text{C}$ .

## **11 Гарантийные обязательства**

Гарантийный срок хранения – 6 месяцев с момента изготовления изделия.

Гарантийный срок эксплуатации изделия - 24 месяца с даты продажи.

Срок службы не менее 10 лет.

При отсутствии даты продажи гарантийный срок исчисляется с даты изготовления

ООО «Евроавтоматика Фиф» гарантирует ремонт или замену вышедшего из строя изделия при соблюдении правил эксплуатации и отсутствии механических повреждений.

В гарантийный ремонт не принимаются:

- изделия, предъявленные без паспорта предприятия;

- изделия, бывшие в негарантийном ремонте;
- изделия, имеющие повреждения механического характера;
- изделия, имеющие повреждения голографической наклейки.

Предприятие изготовитель оставляет за собой право вносить конструктивные изменения, без уведомления потребителя, с целью улучшения качества и не влияющие на технические характеристики и работу изделия.

Электронный вариант данного руководства вы можете скачать с страницы изделия на сайте [WWW.FIF.BY](http://WWW.FIF.BY)

## 12 Сведения об изготовлении

Наименование изделия:  
Реле импульсное BIS-403

Дата изготовления \_\_\_\_\_

Дата продажи \_\_\_\_\_

Изготовитель:  
СООО «Евроавтоматика Фиф»  
Республика Беларусь  
231300, г. Лида, ул. Минская 18А  
Тел/факс: +375 (154) 55-47-40, 60-03-80,  
т.моб. +375 (29) 319-43-73, 887-53-01.  
e-mail: support@fif.by

соответствует требованиям ТУ BY 590618749.019-2013 и признан годным к эксплуатации.

**Драгоценные металлы отсутствуют.**

Штамп ОТК \_\_\_\_\_